

สถานการณ์ผลผลิตและราคามังคุดภาคตะวันออก ประจำปีที่ 28 มิถุนายน 2562 : ราชบุรีผลไม้

ทุเรียน	ปริมาณการผลิต(ตัน)	ผลผลิตที่เก็บเกี่ยวแล้ว(ตัน)				ยังไม่ได้เก็บเกี่ยว(ตัน)		ราคาเฉลี่ย(บาท/กก.)		
		ยอดขงมา	วันนี้	สะสม	ร้อยละ	จำนวน	ร้อยละ	หนอนทองส่งออก	หนอนทองคละ	ชะนีคละ
จันทบุรี	339,292.00	327,274.00	825.00	328,099.00	96.70	11,193.00	3.30	125.00		
ตราด	48,158.00	48,130.00	2.00	48,132.00	99.95	26.00	0.05	120.00		
ระยอง	108,093.00	94,928.00	820.00	95,748.00	88.58	12,345.00	11.42	108.00	0.00	0.00
รวม	495,543.00	470,332.00	1,647.00	471,979.00	95.24	23,564.00	4.76	117.67	0.00	0.00



มังคุด	ปริมาณการผลิต(ตัน)	ผลผลิตที่เก็บเกี่ยวแล้ว(ตัน)				ยังไม่ได้เก็บเกี่ยว(ตัน)		ราคาเฉลี่ย(บาท/กก.)			
		ยอดขงมา	วันนี้	สะสม	ร้อยละ	จำนวน	ร้อยละ	ส่งออก A	ส่งออก B	ส่งออก C	คละ
จันทบุรี	125,834.00	105,081.00	1,074.00	106,155.00	84.36	19,679.00	15.64	25.00		13.00	
ตราด	34,627.00	32,360.00	120.00	32,480.00	93.80	2,147.00	6.20	35.00			
ระยอง	19,149.00	16,110.00	80.00	16,190.00	84.55	2,958.00	15.45	60.00	30.00	20.00	0.00
รวม	179,610.00	153,552.00	1,274.00	154,826.00	86.20	24,784.00	13.80	40.00	30.00	16.50	0.00



เงาะ	ปริมาณการผลิต(ตัน)	ผลผลิตที่เก็บเกี่ยวแล้ว(ตัน)				ยังไม่ได้เก็บเกี่ยว(ตัน)		ราคาเฉลี่ย(บาท/กก.)	
		ยอดขงมา	วันนี้	สะสม	ร้อยละ	จำนวน	ร้อยละ	เงาะตะกั่ว	เงาะเท
จันทบุรี	96,326.00	74,137.00	1,312.00	75,449.00	78.33	20,877.00	21.67	27.00	0.00
ตราด	86,886.00	86,875.00	2.00	86,877.00	99.99	9.00	0.01	26.00	
ระยอง	7,877.00	5,953.00	88.00	6,041.00	76.69	1,836.00	23.31	26.00	-
รวม	191,089.00	166,965.00	1,402.00	168,367.00	88.11	22,722.00	11.89	26.33	0.00



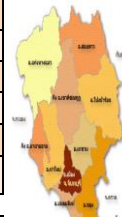
ลองกอง	ปริมาณการผลิต(ตัน)	ผลผลิตที่เก็บเกี่ยวแล้ว(ตัน)				ยังไม่ได้เก็บเกี่ยว(ตัน)		ราคาเฉลี่ยที่ตลาดรับซื้อ(บาท/กก.)			
		ยอดขงมา	วันนี้	สะสม	ร้อยละ	จำนวน	ร้อยละ	ช่อ A	ช่อ B	ช่อ C	ตกเกรด
จันทบุรี	14,659.00	3,798.00	143.00	3,941.00	26.88	10,718.00	73.12	35.00	27.00	15.00	
ตราด	3,843.00	2,374.00	90.00	2,464.00	64.12	1,379.00	35.88	40.00	35.00	30.00	
ระยอง	1,791.00	446.00	18.00	464.00	25.91	1,327.00	74.09	35.00	25.00	0.00	0.00
รวม	20,293.00	6,618.00	251.00	6,869.00	33.85	13,424.00	66.15	36.67	29.00	15.00	0.00



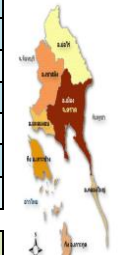
หมายเหตุ เป็นข้อมูลเพื่อใช้ในการบริหารโครงการบริหารจัดการผลไม้ ปี 2562 จัดทำโดย ศูนย์ปฏิบัติการเฝ้าระวังและติดตามสถานการณ์ผลไม้ภาคตะวันออก สำนักงานส่งเสริมและพัฒนาการเกษตรที่ 3 จังหวัดระยอง

สถานการณ์ผลผลิตและราคามังคุดภาคตะวันออก ประจำปีที่ 28 มิถุนายน 2562 : ราชบุรีผลไม้

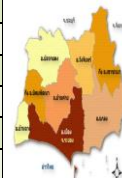
จันทบุรี	ปริมาณการผลิต(ตัน)	ผลผลิตที่เก็บเกี่ยวแล้ว(ตัน)				ยังไม่ได้เก็บเกี่ยว(ตัน)		ราคาเฉลี่ย(บาท/กก.)				
		ยอดขงมา	วันนี้	สะสม	ร้อยละ	จำนวน	ร้อยละ	เกรด1	เกรด2	เกรด3	เกรด4	เกรด5
ทุเรียน	339,292.00	327,274.00	825.00	328,099.00	96.70	11,193.00	3.30	125.00	0.00	0.00	0.00	0.00
เงาะ	96,326.00	74,137.00	1,312.00	75,449.00	78.33	20,877.00	21.67	27.00	0.00	0.00	0.00	0.00
มังคุด	125,834.00	105,081.00	1,074.00	106,155.00	84.36	19,679.00	15.64	25.00	0.00	13.00	0.00	0.00
ลองกอง	14,659.00	3,798.00	143.00	3,941.00	26.88	10,718.00	73.12	35.00	27.00	15.00	0.00	0.00
รวม	576,111.00	510,290.00	3,354.00	513,644.00	89.16	62,467.00	10.84	53.00	6.75	7.00	0.00	0.00



ตราด	ปริมาณการผลิต(ตัน)	ผลผลิตที่เก็บเกี่ยวแล้ว(ตัน)				ยังไม่ได้เก็บเกี่ยว(ตัน)		ราคาเฉลี่ย(บาท/กก.)				
		ยอดขงมา	วันนี้	สะสม	ร้อยละ	จำนวน	ร้อยละ	เกรด1	เกรด2	เกรด3	เกรด4	เกรด5
ทุเรียน	48,158.00	48,130.00	2.00	48,132.00	99.95	26.00	0.05	120.00	0.00	0.00	0.00	0.00
เงาะ	86,886.00	86,875.00	2.00	86,877.00	99.99	9.00	0.01	26.00	0.00	0.00	0.00	0.00
มังคุด	34,627.00	32,360.00	120.00	32,480.00	93.80	2,147.00	6.20	35.00	0.00	0.00	0.00	0.00
ลองกอง	3,843.00	2,374.00	90.00	2,464.00	64.12	1,379.00	35.88	40.00	35.00	30.00	0.00	0.00
รวม	173,514.00	169,739.00	214.00	169,953.00	97.95	3,561.00	2.05	55.25	8.75	7.50	0.00	0.00



ระยอง	ปริมาณการผลิต(ตัน)	ผลผลิตที่เก็บเกี่ยวแล้ว(ตัน)				ยังไม่ได้เก็บเกี่ยว(ตัน)		ราคาเฉลี่ย(บาท/กก.)				
		ยอดขงมา	วันนี้	สะสม	ร้อยละ	จำนวน	ร้อยละ	เกรด1	เกรด2	เกรด3	เกรด4	เกรด5
ทุเรียน	108,093.00	94,928.00	820.00	95,748.00	88.58	12,345.00	11.42	108.00	0.00	0.00	0.00	0.00
เงาะ	7,877.00	5,953.00	88.00	6,041.00	76.69	1,836.00	23.31	26.00	-	0.00	0.00	0.00
มังคุด	19,149.00	16,110.00	80.00	16,190.00	84.55	2,958.00	15.45	60.00	30.00	20.00	0.00	0.00
ลองกอง	1,791.00	446.00	18.00	464.00	25.91	1,327.00	74.09	35.00	25.00	0.00	0.00	0.00
รวม	136,910.00	117,438.00	1,006.00	118,444.00	86.51	18,466.00	13.49	57.25	18.33	5.00	0.00	0.00



นิยาม ทุเรียน เกรด 1 = หนอนทองส่งออก เกรด 2 = หนอนทองคละ เกรด 3 = ชะนีคละ

เงาะ เกรด 1 = เงาะตะกั่ว เกรด 2 = เงาะเท

มังคุด เกรด1=ส่งออก เกรด2=ส่งออกเกรด3=ส่งออก C เกรด4= คละ เกรด5=ตกไซด์

ลองกอง เกรด1=ช่อ เกรด2=ช่อ เกรด3=ช่อC เกรด4= ตกเกรด

หมายเหตุ เป็นข้อมูลเพื่อใช้ในการบริหารโครงการบริหารจัดการผลไม้ ปี 2562 จัดทำโดย ศูนย์ปฏิบัติการเฝ้าระวังและติดตามสถานการณ์ผลไม้ภาคตะวันออก สำนักงานส่งเสริมและพัฒนาการเกษตรที่ 3 จังหวัดระยอง